



Электрогирлянды: правила пожарной безопасности





Это важно знать



Нельзя опускать гирлянды низко к полу или к земле.

Дети или домашние животные могут за них зацепиться и случайно порвать. Последствия: удар током, опрокидывание новогодней ели и прочие неприятности. Провода провисшей гирлянды могут оказаться на мокрой поверхности пола или в луже.





**Гирлянды с тонкими проводами
представляют наибольшую опасность**

*Они быстрее перегреваются, а детям
и животным их проще повредить.*






**Прежде, чем развесить гирлянду,
обязательно проверьте её**

*Не занимайтесь ремонтом нити, если часть
лампочек разбилась или перегорела.*





-  Не соединяйте несколько разных гирлянд вместе так, чтобы их можно было подключить к одной розетке.
-  Включённая в сеть гирлянда требует **ПОСТОЯННОГО ВНИМАНИЯ** со стороны **ВЗРОСЛЫХ** людей.
-  Не делайте гирлянды самостоятельно.

В самодельных гирляндах используют лампы накаливания, которые могут соприкасаться с новогодними украшениями из нетермостойкого пластика и других горючих материалов.





Уличная гирлянда должна иметь надёжную степень защиты, иметь блок питания и контролёр. В защите от неблагоприятных внешних воздействий нуждается и розетка.



Запрещено использовать на улице гирлянды, предназначенные для пользования внутри помещений!

О месте и правилах пользования читайте в инструкции к гирлянде или на коробке.





Приобретайте гирлянды только в магазинах!

Приобретайте гирлянды только в магазинах. Перед покупкой гирлянды попросите продавца показать коробку. На ней должны быть четко и разборчиво обозначены:

- сведения о производителе гирлянды;
- полное название изделия;
- условия и граничный срок эксплуатации;
- допустимые напряжение и мощность;
- материалы, из которых изготовлена гирлянда.

В коробке из-под гирлянды должна находиться инструкция и сертификат соответствия.

Если его нет, откажитесь от покупки устройства.